



Wechselkopfreibahnen XR

Standard Programm

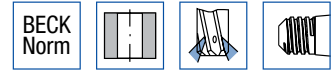
Einfaches Handling, hohe Spannkraft
Höchste Wechselgenauigkeit und Stabilität
Besonders wirtschaftlich ab \varnothing 20 mm
Hohe Schnittgeschwindigkeiten möglich



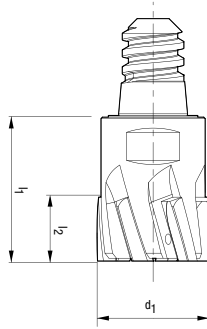
XR 01 / XR 06

XR 01 | 081610, 081618, 081611, 081612, 081605

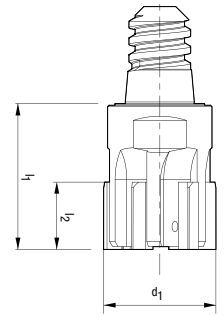
Vorzugsbaureihe für Durchgangsbohrung

**Ausführung 081610 – 081618**

Durchmesser: 8.00 – 40.00 mm
 Nutrichtung: Linksschräg genutet
 Schneidrichtung: Rechtsschneidend
 Schneidenanzahl: 4 – 8
 Spanwinkel: 6°
 Anschnittwinkel: 30°
 Abmessungen: Werksnorm

**Ausführung 081605**

Durchmesser: 8.00 – 40.00 mm
 Nutrichtung: Gerade genutet
 Schneidrichtung: Rechtsschneidend
 Schneidenanzahl: 4 – 8
 Spanwinkel: 0°
 Anschnittwinkel: 45°
 Abmessungen: Werksnorm



Produktcode	Schneidstoff	Beschichtung	P ₁	P ₂	P ₃	M ₁	M ₂	K ₁	K ₂	K ₃	N ₁	N ₂	N ₃	N ₄	N ₅	S	H
081610	HM	Unbesch.	□	□	□			□	□	□	■	□	□	■			
081618	HM	BSP	■	■	■			■	■	■					□	★	★
081611	HM	BVA				■	■										
081612	Cermet	Unbesch.	■	■	□				■								
081605	PKD	Unbesch.										■	■				

Baumaße							081610		081618		081611		081612		081605	
d ₁	Tol.	l ₁	l ₂	z	XS	sw	Bestell-Nr.	Lager	Bestell-Nr.	Lager	Bestell-Nr.	Lager	Bestell-Nr.	Lager	Bestell-Nr.	Lager
8.00	H7	18	8	4	6	6	30516058	○	30432555	●	30383184	○	30383155	●	30383223	○
10.00	H7	18	8	6	6	8	30516059	○	30432556	●	30383185	○	30383172	●	30383224	○
12.00	H7	20	8	6	8	8	30516060	○	30432557	●	30383186	○	30383173	●	30383225	○
14.00	H7	22	8	6	10	10	30516061	○	30432558	●	30383187	○	30383174	●	30383226	○
16.00	H7	22	8	6	10	10	30516062	○	30432559	●	30383188	○	30383175	●	30383227	○
18.00	H7	26	12	6	12	13	30516063	○	30432560	●	30383189	○	30383176	●	30383228	○
20.00	H7	26	12	6	12	16	30516064	○	30432561	●	30383190	○	30383177	●	30383229	○
22.00	H7	26	12	6	16	16	30516065	○	30432562	●	30383191	○	30383178	●	30383230	○
24.00	H7	26	12	6	16	16	30516066	○	30432563	●	30383192	○	30383179	●	30383231	○
25.00	H7	26	12	6	16	19	30516067	○	30432564	●	30383193	○	30383180	●	30383232	○
26.00	H7	26	12	6	16	19	30516068	○	30432565	●	30383194	○	30383181	●	30383233	○
28.00	H7	26	12	6	16	21	30516069	○	30432566	●	30383195	○	30383182	●	30383234	○
30.00	H7	26	12	8	16	24	30516070	○	30432567	●	30383196	○	30383183	●	30383235	○
32.00	H7	30	12	8	24	24	30516071	○	30432667	●	30455216	○	30455216	●	30455232	○
34.00	H7	30	12	8	24	27	30516072	○	30432669	●	30455217	○	30455212	●	30455233	○
36.00	H7	30	12	8	24	30	30516073	○	30432670	●	30455218	○	30455213	●	30455235	○
38.00	H7	30	12	8	24	30	30516074	○	30432671	●	30455219	○	30455214	●	30455236	○
40.00	H7	30	12	8	24	30	30516075	○	30432672	●	30455220	○	30455215	●	30455237	○

Alle Maßangaben in mm.

Arbeitswerte siehe Katalog-Ende.

Informationen zu Sonderausführungen und anderen Beschichtungen auf Anfrage.

● Diese Produkte sind ab Lager verfügbar.

○ Diese Produkte sind kurzfristig vom Halbfertiglager lieferbar.

■ Materialeignung hervorragend.

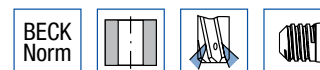
□ Materialeignung bedingt.

★ Eignung nur mit spezieller Schneidengeometrie und Beschichtung.

XR 01 – konfigurierbar

081610, 081618, 081611, 081612, 081605

Konfigurierbare Baureihe für Durchgangsbohrung



Produktcode	Schneidstoff	Beschichtung	P ₁	P ₂	P ₃	M ₁	M ₂	K ₁	K ₂	K ₃	N ₁	N ₂	N ₃	N ₄	N ₅	S	H
081610	HM	Unbesch.	<input type="checkbox"/>	<input type="checkbox"/>	<input type="checkbox"/>			<input type="checkbox"/>	<input type="checkbox"/>	<input type="checkbox"/>	<input checked="" type="checkbox"/>	<input type="checkbox"/>	<input type="checkbox"/>	<input checked="" type="checkbox"/>			
081618	HM	BSP	<input checked="" type="checkbox"/>	<input checked="" type="checkbox"/>	<input checked="" type="checkbox"/>			<input checked="" type="checkbox"/>	<input checked="" type="checkbox"/>	<input checked="" type="checkbox"/>					<input type="checkbox"/>	★	★
081611	HM	BVA				<input checked="" type="checkbox"/>	<input checked="" type="checkbox"/>										
081612	Cermet	Unbesch.	<input checked="" type="checkbox"/>	<input checked="" type="checkbox"/>	<input type="checkbox"/>				<input checked="" type="checkbox"/>								
081605	PKD	Unbesch.										<input checked="" type="checkbox"/>	<input checked="" type="checkbox"/>				

Baumaße							
d ₁	l ₁	l ₂	z	XS	sw	Lager	
8.000–8.700	18	8	4	6	6	○	
8.701–9.200	18	8	4	6	6	○	
9.201–9.700	18	8	4	6	6	○	
9.701–10.200	18	8	6	6	8	○	
10.201–10.700	18	8	6	6	8	○	
10.701–11.200	20	8	6	8	8	○	
11.201–11.700	20	8	6	8	8	○	
11.701–12.200	20	8	6	8	8	○	
12.201–12.700	20	8	6	8	8	○	
12.701–13.200	22	8	6	10	10	○	
13.201–14.200	22	8	6	10	10	○	
14.201–15.200	22	8	6	10	10	○	
15.201–16.200	22	8	6	10	10	○	
16.201–17.200	22	8	6	10	13	○	
17.201–18.200	26	12	6	12	13	○	
18.201–19.200	26	12	6	12	13	○	
19.201–20.200	26	12	6	12	16	○	
20.201–21.200	26	12	6	12	16	○	
21.201–22.200	26	12	6	16	16	○	
22.201–23.200	26	12	6	16	16	○	
23.201–24.200	26	12	6	16	16	○	
24.201–25.200	26	12	6	16	19	○	
25.201–26.200	26	12	6	16	19	○	
26.201–27.200	26	12	6	16	21	○	
27.201–28.200	26	12	6	16	21	○	
28.201–29.200	26	12	6	16	24	○	
29.201–30.200	26	12	8	16	24	○	
30.201–31.200	30	12	8	24	24	○	
31.201–32.200	30	12	8	24	24	○	
32.201–33.200	30	12	8	24	27	○	
33.201–34.200	30	12	8	24	27	○	
34.201–35.200	30	12	8	24	30	○	
35.201–36.200	30	12	8	24	30	○	
36.201–37.200	30	12	8	24	30	○	
37.201–38.200	30	12	8	24	30	○	
38.201–39.200	30	12	8	24	30	○	
39.201–40.200	30	12	8	24	30	○	

Erklärung der Bestellangaben zu Wechselkopfreibahnen in konfigurierbarer Ausführung siehe Kataloganfang.

Alle Maßangaben in mm.

Arbeitswerte siehe Katalog-Ende.

Informationen zu Sonderausführungen und anderen Beschichtungen auf Anfrage.

● Diese Produkte sind ab Lager verfügbar.

○ Diese Produkte sind kurzfristig vom Halbfertiglager lieferbar.

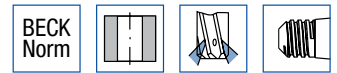
■ Materialeignung hervorragend.

□ Materialeignung bedingt.

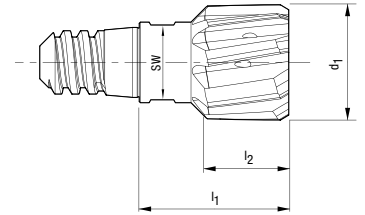
★ Eignung nur mit spezieller Schneidengeometrie und Beschichtung.

XR 06 | 081631

Vorzugsbaureihe aus Vollhartmetall für Durchgangsbohrung

NEU**Ausführung**

Durchmesser: 8.00 – 40.00 mm
 Nutrichtung: Linksschräg genutet
 Schneidrichtung: Rechtsschneidend
 Schneidenanzahl: 6 – 8
 Geometrie: HPC-Schneidengeometrie
 Abmessungen: Werksnorm



Produktcode	Schneidstoff	Beschichtung	P ₁	P ₂	P ₃	M ₁	M ₂	K ₁	K ₂	K ₃	N ₁	N ₂	N ₃	N ₄	N ₅	S	H
081631	VHM	BSP	■	■	■			■	■	■					□		

Baumaße							081631	
d ₁	Tol.	l ₁	l ₂	z	XS	sw	Bestell-Nr.	Lager*
8.00	H7	18	10	6	6	6	30461204	●
8.50	H7	18	10	6	6	6	30461206	○
9.00	H7	18	10	6	6	6	30461208	○
9.50	H7	18	10	6	6	6	30461211	○
10.00	H7	18	10	6	6	6	30461213	●
10.50	H7	18	10	6	6	6	30461225	○
11.00	H7	20	10	6	8	8	30461226	○
11.50	H7	20	10	6	8	8	30461227	○
12.00	H7	20	10	6	8	8	30461229	●
12.50	H7	20	10	6	8	8	30461231	○
13.00	H7	22	10	6	10	10	30461232	○
14.00	H7	22	12	6	10	10	30461237	●
15.00	H7	22	12	6	10	10	30461239	○
16.00	H7	22	12	6	10	10	30461243	●
17.00	H7	22	12	8	10	10	30461244	○
18.00	H7	26	14	8	12	13	30461245	●
19.00	H7	26	14	8	12	13	30461248	○
20.00	H7	26	14	8	12	13	30461249	●
21.00	H7	26	14	8	12	13	30552610	○
22.00	H7	26	14	8	16	16	30552611	●
23.00	H7	26	14	8	16	16	30552612	○
24.00	H7	26	14	8	16	16	30552613	●
25.00	H7	26	14	8	16	16	30552614	●
26.00	H7	26	14	8	16	16	30552615	○
27.00	H7	26	14	8	16	16	30552616	○
28.00	H7	26	14	8	16	16	30552617	●
29.00	H7	26	14	8	16	16	30552618	○
30.00	H7	26	14	8	16	16	30552619	●
31.00	H7	30	14	8	24	24	30552620	○
32.00	H7	30	14	8	24	24	30552621	●
33.00	H7	30	14	8	24	24	30552622	○
34.00	H7	30	14	8	24	24	30552623	○
35.00	H7	30	14	8	24	24	30552624	○
36.00	H7	30	14	8	24	24	30552625	●
37.00	H7	30	14	8	24	24	30552626	○
38.00	H7	30	14	8	24	24	30552627	○
39.00	H7	30	14	8	24	24	30552628	○
40.00	H7	30	14	8	24	24	30540962	●

* Das Lager befindet sich derzeit im Aufbau. Bitte fragen Sie bei uns an.

Alle Maßangaben in mm.

Arbeitswerte siehe Katalog-Ende.

Informationen zu Sonderausführungen und anderen Beschichtungen auf Anfrage.

● Diese Produkte sind ab Lager verfügbar.

○ Diese Produkte sind kurzfristig vom Halbfertiglager lieferbar.

■ Materialeignung hervorragend.

□ Materialeignung bedingt.

★ Eignung nur mit spezieller Schneidengeometrie und Beschichtung.

XR 06 – konfigurierbar | 081631

Konfigurierbare Baureihe aus Vollhartmetall für Durchgangsbohrung

NEU

 BECK
 Norm


Produktcode	Schneidstoff	Beschichtung	P ₁	P ₂	P ₃	M ₁	M ₂	K ₁	K ₂	K ₃	N ₁	N ₂	N ₃	N ₄	N ₅	S	H
081631	VHM	BSP	■	■	■			■	■	■					□		

Baumaße

d ₁	l ₁	l ₂	z	XS	sw	Lager*
8.000–8.200	18	10	6	6	6	○
8.201–8.700	18	10	6	6	6	○
8.701–9.200	18	10	6	6	6	○
9.201–9.700	18	10	6	6	6	○
9.701–10.200	18	10	6	6	6	○
10.201–10.700	18	10	6	6	6	○
10.701–11.200	20	10	6	8	8	○
11.201–11.700	20	10	6	8	8	○
11.701–12.200	20	10	6	8	8	○
12.201–12.700	20	10	6	8	8	○
12.701–13.200	22	10	6	10	10	○
13.201–14.200	22	12	6	10	10	○
14.201–15.200	22	12	6	10	10	○
15.201–16.200	22	12	6	10	10	○
16.201–17.200	22	12	8	10	10	○
17.201–18.200	26	14	8	12	13	○
18.201–19.200	26	14	8	12	13	○
19.201–20.200	26	14	8	12	13	○
20.201–21.200	26	14	8	12	13	○
21.201–22.200	26	14	8	16	16	○
22.201–23.200	26	14	8	16	16	○
23.201–24.200	26	14	8	16	16	○
24.201–25.200	26	14	8	16	16	○
25.201–26.200	26	14	8	16	16	○
26.201–27.200	26	14	8	16	16	○
27.201–28.200	26	14	8	16	16	○
28.201–29.200	26	14	8	16	16	○
29.201–30.200	26	14	8	16	16	○
30.201–31.200	30	14	8	24	24	○
31.201–32.200	30	14	8	24	24	○
32.201–33.200	30	14	8	24	24	○
33.201–34.200	30	14	8	24	24	○
34.201–35.200	30	14	8	24	24	○
35.201–36.200	30	14	8	24	24	○
36.201–37.200	30	14	8	24	24	○
37.201–38.200	30	14	8	24	24	○
38.201–39.200	30	14	8	24	24	○
39.201–40.200	30	14	8	24	24	○

* Das Halbfertiglager befindet sich derzeit im Aufbau. Bitte fragen Sie bei uns an.

Erklärung der Bestellangaben zu Wechselkopfreibahnen in konfigurierbarer Ausführung siehe Kataloganfang.

Alle Maßangaben in mm.

Arbeitswerte siehe Katalog-Ende.

Informationen zu Sonderausführungen und anderen Beschichtungen auf Anfrage.

● Diese Produkte sind ab Lager verfügbar.

○ Diese Produkte sind kurzfristig vom Halbfertiglager lieferbar.

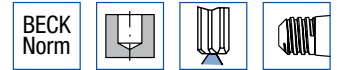
■ Materialeignung hervorragend.

□ Materialeignung bedingt.

★ Eignung nur mit spezieller Schneidengeometrie und Beschichtung.

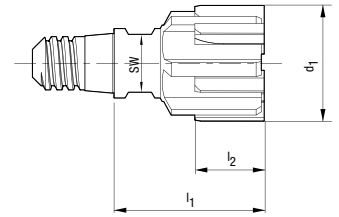
XR 01 | 081650, 081651, 081659, 081652, 081655

Vorzugsbaureihe für Grundbohrung



Ausführung

Durchmesser: 14.00 – 40.00 mm
 Nutrichtung: Gerade genutet
 Schneidrichtung: Rechtsschneidend
 Schneidenanzahl: 6 – 8
 Spanwinkel: 0°
 Anschnittwinkel: 60° (081655 = 75°)
 Abmessungen: Werksnorm



Produktcode	Schneidstoff	Beschichtung	P ₁	P ₂	P ₃	M ₁	M ₂	K ₁	K ₂	K ₃	N ₁	N ₂	N ₃	N ₄	N ₅	S	H
081650	HM	Unbesch.	□	□	□			□	□	□	■	□	□	■			
081651	HM	BSP	■	■	■			■	■	■					□	★	★
081659	HM	BVA				■	■										
081652	Cermet	Unbesch.	■	■	□				■								
081655	PKD	Unbesch.										■	■				

Baumaße							081650		081651		081659		081652		081655	
d ₁	Tol.	l ₁	l ₂	z	XS	sw	Bestell-Nr.	Lager	Bestell-Nr.	Lager	Bestell-Nr.	Lager	Bestell-Nr.	Lager	Bestell-Nr.	Lager
14.00	H7	22	8	6	6	6	30383271	○	30383259	●	30383248	○	30383237	●	30383282	○
16.00	H7	22	8	6	8	8	30383272	○	30383260	●	30383249	○	30383238	●	30383283	○
18.00	H7	26	12	6	10	10	30383273	○	30383261	●	30383250	○	30383239	●	30383284	○
20.00	H7	26	12	6	10	10	30383274	○	30383262	●	30383251	○	30383240	●	30383285	○
22.00	H7	26	12	6	12	13	30383275	○	30383263	●	30383252	○	30383241	●	30383286	○
24.00	H7	26	12	6	12	13	30383276	○	30383264	●	30383253	○	30383242	●	30383287	○
25.00	H7	26	12	6	16	16	30383277	○	30383265	●	30383254	○	30383243	●	30383288	○
26.00	H7	26	12	6	16	16	30383278	○	30383267	●	30383255	○	30383244	●	30383289	○
28.00	H7	26	12	6	16	16	30383279	○	30383268	●	30383256	○	30383245	●	30383290	○
30.00	H7	26	12	8	16	16	30383280	○	30383269	●	30383257	○	30383246	●	30383291	○
32.00	H7	30	12	8	16	16	30455254	○	30455248	●	30455243	○	30455238	●	30455260	○
34.00	H7	30	12	8	24	24	30455256	○	30455250	●	30455244	○	30455239	●	30455261	○
36.00	H7	30	12	8	24	24	30455257	○	30455251	●	30455245	○	30455240	●	30455262	○
38.00	H7	30	12	8	24	24	30455258	○	30455252	●	30455246	○	30455241	●	30455263	○
40.00	H7	30	12	8	24	24	30455259	○	30455253	●	30455247	○	30455242	●	30455264	○

Alle Maßangaben in mm.

Arbeitswerte siehe Katalog-Ende.

Informationen zu Sonderausführungen und anderen Beschichtungen auf Anfrage.

● Diese Produkte sind ab Lager verfügbar.

○ Diese Produkte sind kurzfristig vom Halbfertiglager lieferbar.

■ Materialeignung hervorragend.

□ Materialeignung bedingt.

★ Eignung nur mit spezieller Schneidengeometrie und Beschichtung.

XR 01 - konfigurierbar

081650, 081651, 081659, 081652, 081655

Konfigurierbare Baureihe für Grundbohrung



Produktcode	Schneidstoff	Beschichtung	P ₁	P ₂	P ₃	M ₁	M ₂	K ₁	K ₂	K ₃	N ₁	N ₂	N ₃	N ₄	N ₅	S	H
081650	HM	Unbesch.	<input type="checkbox"/>	<input type="checkbox"/>	<input type="checkbox"/>			<input type="checkbox"/>	<input type="checkbox"/>	<input type="checkbox"/>	<input checked="" type="checkbox"/>	<input type="checkbox"/>	<input type="checkbox"/>	<input checked="" type="checkbox"/>			
081651	HM	BSP	<input checked="" type="checkbox"/>	<input checked="" type="checkbox"/>	<input checked="" type="checkbox"/>			<input checked="" type="checkbox"/>	<input checked="" type="checkbox"/>	<input checked="" type="checkbox"/>					<input type="checkbox"/>	★	★
081659	HM	BVA				<input checked="" type="checkbox"/>	<input checked="" type="checkbox"/>										
081652	Cermet	Unbesch.	<input checked="" type="checkbox"/>	<input checked="" type="checkbox"/>	<input type="checkbox"/>				<input checked="" type="checkbox"/>								
081655	PKD	Unbesch.										<input checked="" type="checkbox"/>	<input checked="" type="checkbox"/>				

Baumaße							
d ₁	l ₁	l ₂	z	XS	sw	Lager	
12.201–12.700	20	8	6	6	6	○	
12.701–13.200	22	8	6	6	6	○	
13.201–14.200	22	8	6	6	6	○	
14.201–15.200	22	8	6	8	8	○	
15.201–16.200	22	8	6	8	8	○	
16.201–17.200	22	8	6	10	10	○	
17.201–18.200	26	12	6	10	10	○	
18.201–19.200	26	12	6	10	10	○	
19.201–20.200	26	12	6	10	10	○	
20.201–21.200	26	12	6	12	13	○	
21.201–22.200	26	12	6	12	13	○	
22.201–23.200	26	12	6	12	13	○	
23.201–24.200	26	12	6	12	13	○	
24.201–25.200	26	12	6	16	16	○	
25.201–26.200	26	12	6	16	16	○	
26.201–27.200	26	12	6	16	16	○	
27.201–28.200	26	12	6	16	16	○	
28.201–29.200	26	12	6	16	16	○	
29.201–30.200	26	12	8	16	16	○	
30.201–31.200	30	12	8	16	16	○	
31.201–32.200	30	12	8	16	16	○	
32.201–33.200	30	12	8	24	24	○	
33.201–34.200	30	12	8	24	24	○	
34.201–35.200	30	12	8	24	24	○	
35.201–36.200	30	12	8	24	24	○	
36.201–37.200	30	12	8	24	24	○	
37.201–38.200	30	12	8	24	24	○	
38.201–39.200	30	12	8	24	24	○	
39.201–40.200	30	12	8	24	24	○	

Erklärung der Bestellangaben zu Wechselkopfreibahnen in konfigurierbarer Ausführung siehe Kataloganfang.

Alle Maßangaben in mm.

Arbeitswerte siehe Katalog-Ende.

Informationen zu Sonderausführungen und anderen Beschichtungen auf Anfrage.

● Diese Produkte sind ab Lager verfügbar.

○ Diese Produkte sind kurzfristig vom Halbfertiglager lieferbar.

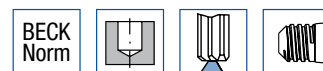
■ Materialeignung hervorragend.

□ Materialeignung bedingt.

★ Eignung nur mit spezieller Schneidengeometrie und Beschichtung.

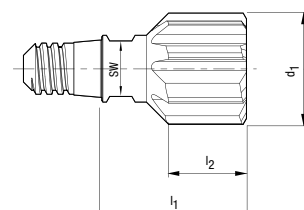
XR 06 | 081661

Vorzugsbaureihe aus Vollhartmetall für Grundbohrung



Ausführung

Durchmesser: 10.00 – 40.00 mm
 Nutrichtung: Gerade genutet
 Schneidrichtung: Rechtsschneidend
 Schneidenanzahl: 6 – 8
 Geometrie: HPC-Schneidengeometrie
 Abmessungen: Werksnorm

NEU

Produktcode	Schneidstoff	Beschichtung	P ₁	P ₂	P ₃	M ₁	M ₂	K ₁	K ₂	K ₃	N ₁	N ₂	N ₃	N ₄	N ₅	S	H
081661	VHM	BSP	■	■	■			■	■	■					□		

Baumaße							081661	
d ₁	Tol.	l ₁	l ₂	z	XS	sw	Bestell-Nr.	Lager*
10.00	H7	18	10	6	6	6	30461250	○
10.50	H7	18	10	6	6	6	30461259	○
11.00	H7	20	10	6	6	6	30461261	○
11.50	H7	20	10	6	6	6	30461263	○
12.00	H7	20	10	6	6	6	30461267	○
12.50	H7	20	10	6	6	6	30461271	○
13.00	H7	22	12	6	6	6	30461273	○
14.00	H7	22	12	6	6	6	30461274	○
15.00	H7	22	12	6	8	8	30461275	○
16.00	H7	22	12	6	8	8	30461276	●
17.00	H7	22	12	8	10	10	30461278	○
18.00	H7	26	14	8	10	10	30461279	○
19.00	H7	26	14	8	10	10	30461281	○
20.00	H7	26	14	8	10	10	30461283	●
21.00	H7	26	14	8	12	13	30552644	○
22.00	H7	26	14	8	12	13	30552645	●
23.00	H7	26	14	8	12	13	30552646	○
24.00	H7	26	14	8	12	13	30552648	○
25.00	H7	26	14	8	16	16	30552649	●
26.00	H7	26	14	8	16	16	30552650	○
27.00	H7	26	14	8	16	16	30552651	○
28.00	H7	26	14	8	16	16	30552652	○
29.00	H7	26	14	8	16	16	30552653	○
30.00	H7	26	14	8	16	16	30552654	●
31.00	H7	30	14	8	16	16	30552655	○
32.00	H7	30	14	8	16	16	30552656	●
33.00	H7	30	14	8	24	24	30552657	○
34.00	H7	30	14	8	24	24	30552658	○
35.00	H7	30	14	8	24	24	30552659	○
36.00	H7	30	14	8	24	24	30552660	○
37.00	H7	30	14	8	24	24	30552661	○
38.00	H7	30	14	8	24	24	30552662	○
39.00	H7	30	14	8	24	24	30552663	○
40.00	H7	30	14	8	24	24	30552664	●

* Das Lager befindet sich derzeit im Aufbau. Bitte fragen Sie bei uns an.

Alle Maßangaben in mm.

Arbeitswerte siehe Katalog-Ende.

Informationen zu Sonderausführungen und anderen Beschichtungen auf Anfrage.

● Diese Produkte sind ab Lager verfügbar.

○ Diese Produkte sind kurzfristig vom Halbfertiglager lieferbar.

■ Materialeignung hervorragend.

□ Materialeignung bedingt.

★ Eignung nur mit spezieller Schneidengeometrie und Beschichtung.

XR 06 – konfigurierbar | 081661

Konfigurierbare Baureihe für Grundbohrung

NEU

 BECK
 Norm


Produktcode	Schneidstoff	Beschichtung	P ₁	P ₂	P ₃	M ₁	M ₂	K ₁	K ₂	K ₃	N ₁	N ₂	N ₃	N ₄	N ₅	S	H
081661	VHM	BSP	■	■	■			■	■	■					□		

Baumaße

d ₁	l ₁	l ₂	z	XS	sw	Lager*
9.701–10.200	18	10	6	6	6	○
10.201–10.700	18	10	6	6	6	○
10.701–11.200	20	10	6	6	6	○
11.201–11.700	20	10	6	6	6	○
11.701–12.200	20	10	6	6	6	○
12.201–12.700	20	10	6	6	6	○
12.701–13.200	22	12	6	6	6	○
13.201–14.200	22	12	6	6	6	○
14.201–15.200	22	12	6	8	8	○
15.201–16.200	22	12	6	8	8	○
16.201–17.200	22	12	8	10	10	○
17.201–18.200	26	14	8	10	10	○
18.201–19.200	26	14	8	10	10	○
19.201–20.200	26	14	8	10	10	○
20.201–21.200	26	14	8	12	13	○
21.201–22.200	26	14	8	12	13	○
22.201–23.200	26	14	8	12	13	○
23.201–24.200	26	14	8	12	13	○
24.201–25.200	26	14	8	16	16	○
25.201–26.200	26	14	8	16	16	○
26.201–27.200	26	14	8	16	16	○
27.201–28.200	26	14	8	16	16	○
28.201–29.200	26	14	8	16	16	○
29.201–30.200	26	14	8	16	16	○
30.201–31.200	30	14	8	16	16	○
31.201–32.200	30	14	8	16	16	○
32.201–33.200	30	14	8	24	24	○
33.201–34.200	30	14	8	24	24	○
34.201–35.200	30	14	8	24	24	○
35.201–36.200	30	14	8	24	24	○
36.201–37.200	30	14	8	24	24	○
37.201–38.200	30	14	8	24	24	○
38.201–39.200	30	14	8	24	24	○
39.201–40.200	30	14	8	24	24	○

* Das Halbfertiglager befindet sich derzeit im Aufbau. Bitte fragen Sie bei uns an.

Erklärung der Bestellangaben zu Wechselkopfreibahnen in konfigurierbarer Ausführung siehe Kataloganfang.

Alle Maßangaben in mm.

Arbeitswerte siehe Katalog-Ende.

Informationen zu Sonderausführungen und anderen Beschichtungen auf Anfrage.

● Diese Produkte sind ab Lager verfügbar.

○ Diese Produkte sind kurzfristig vom Halbfertiglager lieferbar.

■ Materialeignung hervorragend.

□ Materialeignung bedingt.

★ Eignung nur mit spezieller Schneidengeometrie und Beschichtung.